

Перв. примен.

Справ. №

Подп. и дата

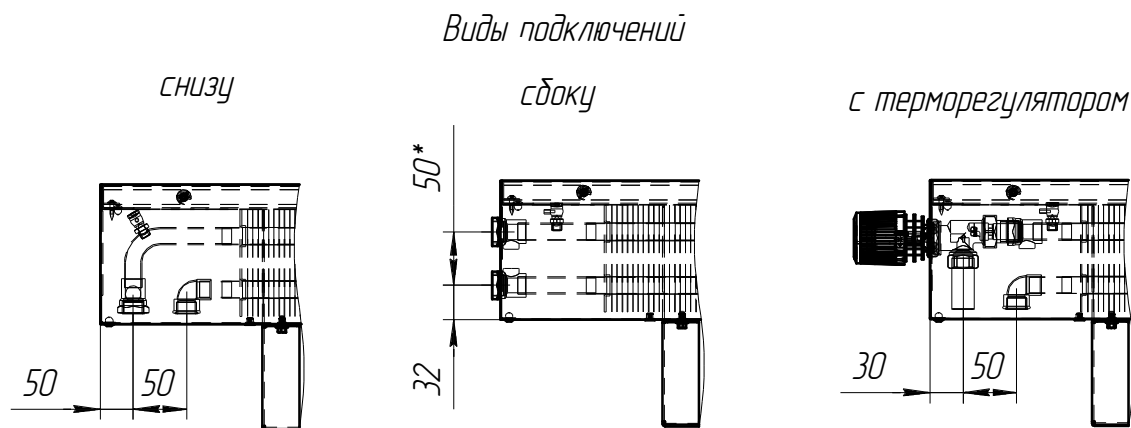
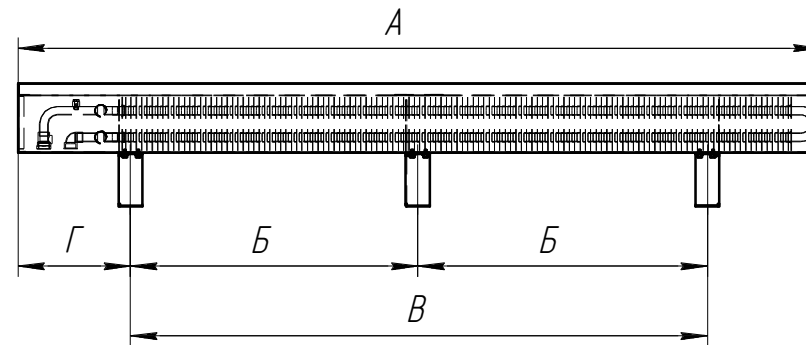
Инд. № дубл.

Взам. инв. №

Подп. и дата

Инд. № подл.

№ п/п	Длина конвектора А	Б	В	Г
1	400	-	75	215
2	500	-	125	265
3	600	-	225	265
4	700	-	275	215
5	800	-	375	215
6	900	-	475	215
7	1000	-	575	215
8	1100	-	675	215
9	1200	-	775	215
10	1300	-	875	215
11	1400	-	975	215
12	1500	540	1075	215
13	1600	590	1175	215
14	1700	640	1275	215
15	1800	690	1375	215
16	1900	650	1295	305
17	2000	700	1395	305
18	2100	750	1495	305
19	2200	800	1595	305
20	2300	850	1695	305
21	2400	900	1795	305

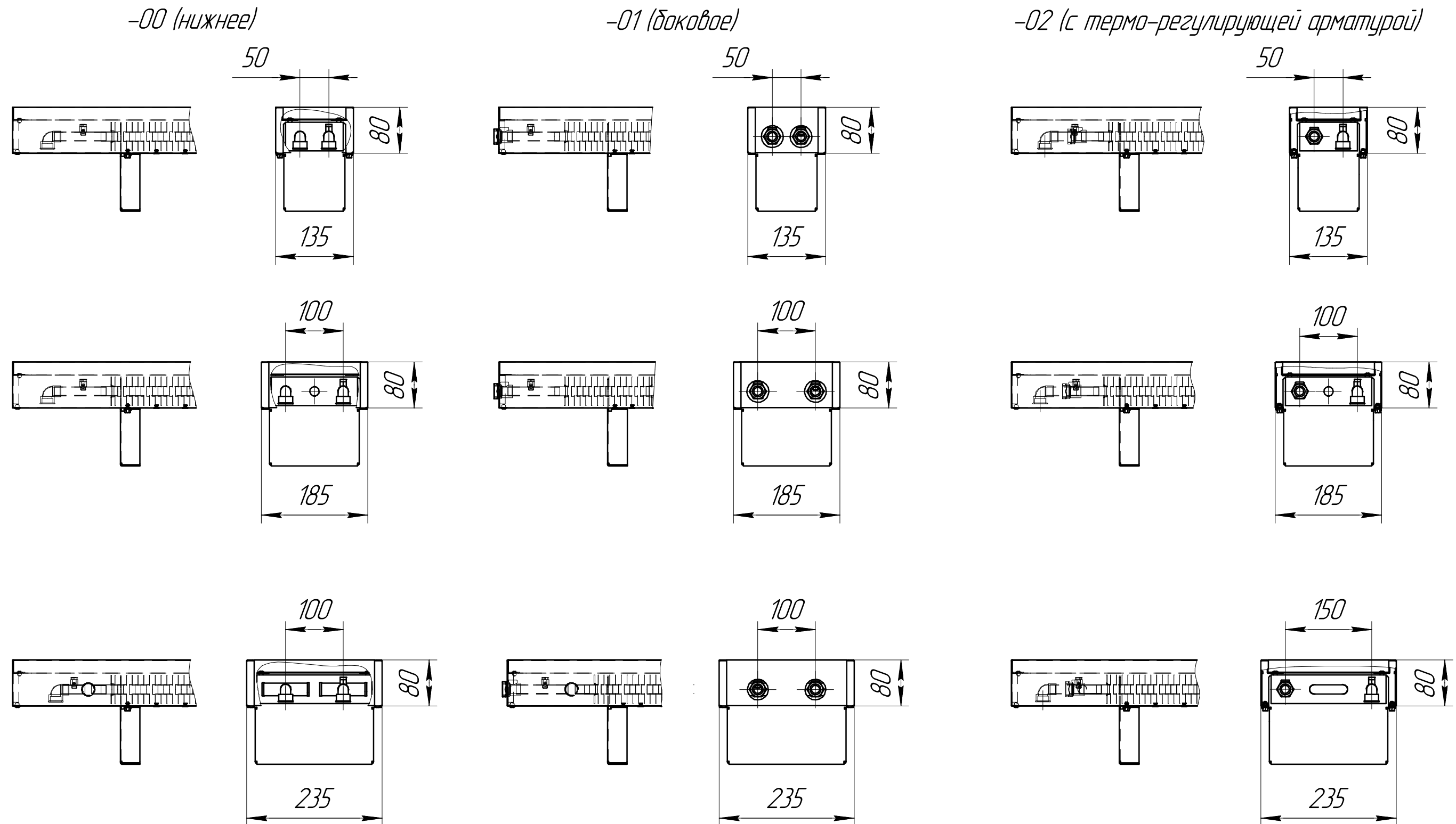


* На моделях с высотой теплообменника 200мм, межосевое расстояние 150 мм.

Изм.	Лист	№ докум.	Подп.	Дата	Лит.	Масса	Масштаб
Разраб.							
Пров.							
Т.контр.					Лист	Листов	1
Н.контр.							
Утв.							

Линейка напольных конвекторов КРЗ

*Конвекторы КРЗ
Монтажно-присоединительные размеры при теплообменнике высотой 50 мм.*



Для линеек КРЗ: 135-80, 185-80, 235-80.